



**User Universal Navigation Language** |

Méthode de conception centrée utilisateur qualitative et industrielle

Modèle déposé – Gabarit libre d'utilisation – Mention à conserver

---

# **BIBLIOTHEQUE D'OBJETS GRAPHIQUES**

---

Ces éléments font office de légende pour la consultation des documents.

Vous pouvez copier coller ces éléments graphiques dans les documents types du kit 2UNL sous Microsoft PowerPoint.












---

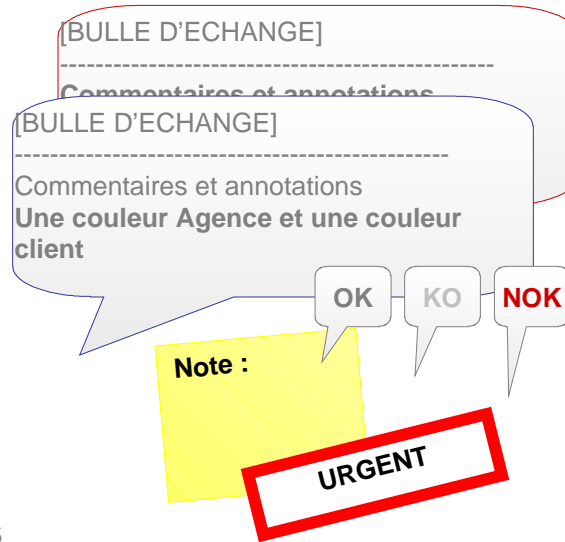
# BIBLIOTHÈQUE D'ÉLÉMENTS DE SIGNALÉTIQUE

un langage graphique commun qui accélère la compréhension des documents

## Commentaires

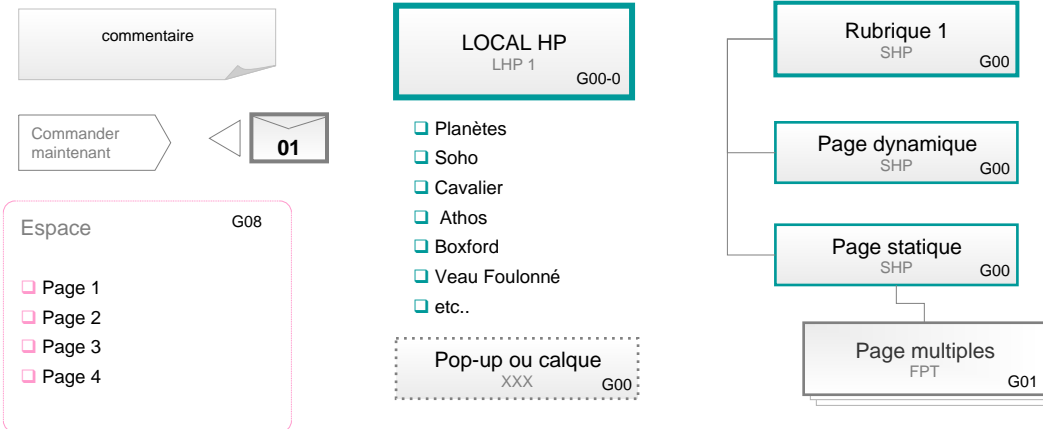
Gestion de projet et annotations

-  Disponible
-  Fonction spécifique
-  En cours
-  Priorités et lots
-  Urgent
-  Ponctuel
-  Validé
-  Page critique
-  A valider
-  Sécurisé
-  En attente
-  A débbuger
-  Intouchable
-  Non prévu
-  A corriger
-  Animation flash
-  Profil







## Cartographie et arborescences

Espaces, Pages et Navigation



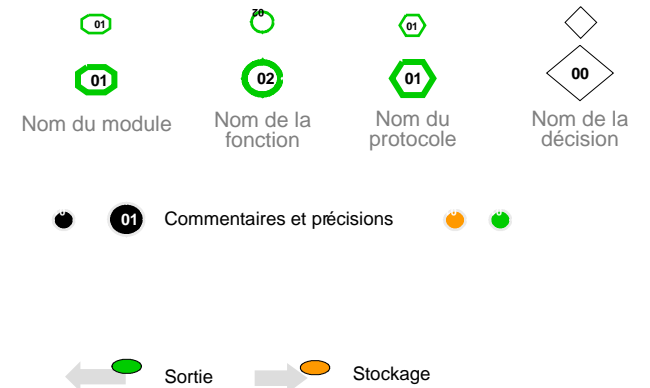
## Scénario

Use cases et étapes

-  Entrée dans un use case
-  Entrée dans un scénario
-  Direction ou étape d'un scénario
-  Ordre de lecture / Etapes

## Fonctionnalités


Ces éléments sont détaillés dans le CFU



Les couleurs et les formes ont du sens et sont compatibles avec l'ensemble des documents  
 Deux couleurs importantes **Le vert = Fonctionnel**, **Le Orange = Marketing**

# DES GABARITS EN MODE ZONING


définir les modèles de page et les gabarits



**GABARIT :** G02

**MODELE :** B

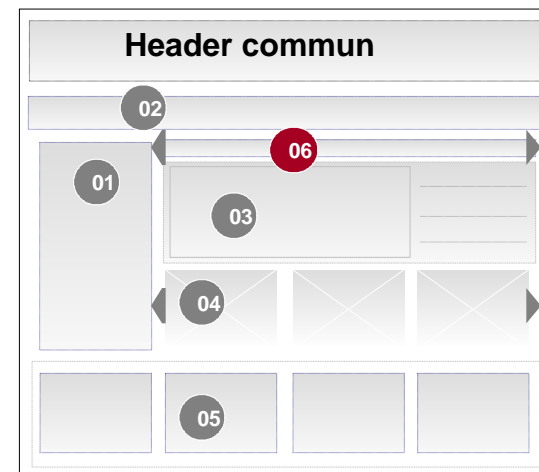
**Nom usuel :** HP PRODUITS



**GABARIT :** G01-2

**MODELE :** A

**Nom usuel :** SHP PRODUITS MAISON



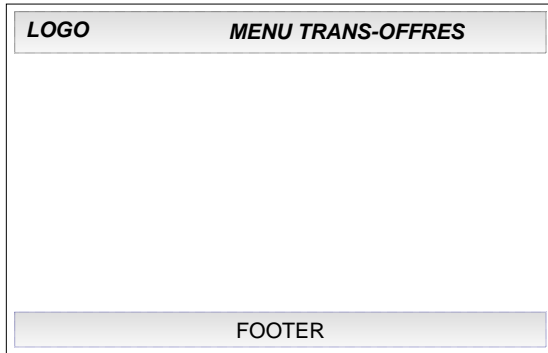
**GABARIT :** G01-3

**MODELE :** A

**Nom usuel :** PAGE TIME LINE PTL

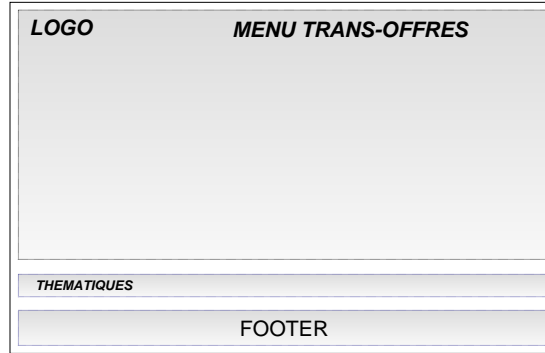
# DES GABARITS EN MODE ZONING

définir les modèles de page et les gabarits



GABARIT : G01-1

MODELE : A



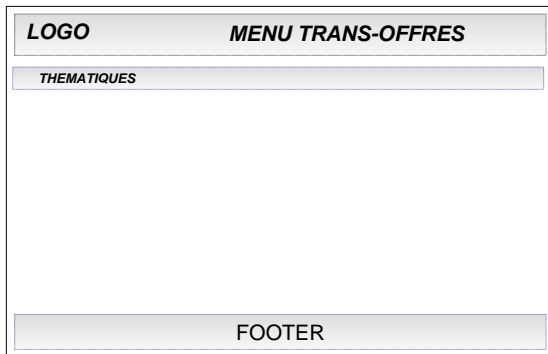
GABARIT : G02-1

MODELE : B



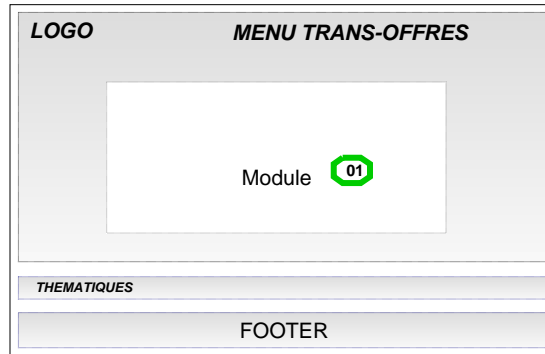
GABARIT : G03-1

MODELE : C



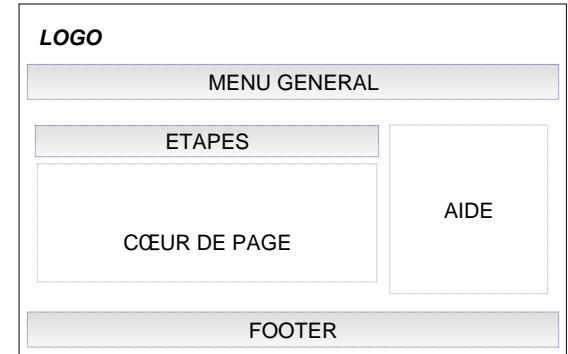
GABARIT : G01-2

MODELE : A



GABARIT : G02-2

MODELE : B



GABARIT : G03-2

MODELE : C

# BIBLIOTHÈQUE D'ÉLÉMENTS D'INTERFACE GRAPHIQUE

-Liens en mode texte

**Boutons**

Zone active

→ Lien

→ Lien

→ Lien

→ Lien

Rubrique 1
Rubrique 2
Rubrique 3
Rubrique 4
Rubrique 5
⇒ <u>Lien</u>
⇒ <u>Lien</u>
⇒ <u>Lien</u>
⇒ <u>Lien</u>
Rubrique 6

10

10

10	▼
Rubrique 1	
Rubrique 2	
...	

10

10

10

10

10

10

Ok

Ok


# BIBLIOTHÈQUE D'ÉLÉMENTS D'INTERFACE GRAPHIQUE

L'espace perso


Onglet 2

Onglet 3

Zone de contenu



Pré chargement en cours



Toutes vos attestations à disposition  
 Quisque eget magna eu libero vehicula feugiat.  
[consulter](#)

ZONE ACTIVE : MENU

ZONE

ZONE

XXXXXXXX

XXXXXXXX

XXXXXXXX

XXXXXXXX

XXXXXXXX

Fil d'Ariane

## Affiner votre recherche

dans cette rubrique uniquement

dans les nouveautés uniquement

xx

xx

XXXXXXXXXXXX

Ok

Trier par : [site internet](#)

localité

[en savoir plus](#)

[notoriété](#)

[ordre alpha](#)

12 pages : ≤

6

7

8

9

10

11

12

Réponses par page

10

Ok

## Recherche

[+ d'options](#)

France uniquement

Ok

# DES MODÈLES

XXXXXXXXXX
XXXXXXXXXX
XXXXXXXXXX
XXXXXXXXXX
XXXXXXXXXX

Message d'introduction à l'étape

Avancement du questionnaire
0%  100%

Quick alertes dossier de souscription et/ou PAC

Liste et numéto de vos devis	Nom du devis	Modifier	Supprimer
→ <a href="#">Devis assurance auto</a> n° xxxxxxxxxxxxxxxxxxxxxx	Renault clio	<a href="#">Modifier</a>	<input type="checkbox"/>
→ <a href="#">Devis assurance auto</a> n° xxxxxxxxxxxxxxxxxxxxxx	Renault clio 2	<a href="#">Modifier</a>	<input type="checkbox"/>
→ <a href="#">Devis assurance santé</a> n° xxxxxxxxxxxxxxxxxxxxxx	Santé 1	<a href="#">Modifier</a>	<input type="checkbox"/>
→ <a href="#">Devis assurance habitat</a> n° xxxxxxxxxxxxxxxxxxxxxx	Principale	<a href="#">Modifier</a>	<input type="checkbox"/>

! Votre dossier n'apparaît pas dans la liste ? [Cliquez ici](#)

Message de clôture de l'étape

Bouton

Bouton

BOITE A OUTILS

[Plan du site](#) | [Annuaire](#) | [Aide](#)

---

**Rechercher**
[Plus d'options](#)

- Objet de la recherche -

intr@ccor uniquement  
 tous les sites du groupe

>>

---

News

- [Cras viverra risus non libero.](#)
- [Sed vel est ut justo fermentum vestibulum.](#)
- [Sed gravida est in lectus.](#)

---

Outils pratiques

Cette rubrique
[Mes outils](#)

Fusce in nulla sed arcu molestie ultrices.Sed sodales interdum urna.

- [Cras viverra risus non libero.](#)

Fusce in nulla sed arcu molestie ultrices.Sed sodales interdum urna.

- [Sed vel est ut justo fermentum vestibulum.](#)
- [Sed gravida est in lectus.](#)

Trier les outils

- [Cras viverra risus non libero.](#)
- [Sed vel est ut justo fermentum vestibulum.](#)
- [Sed gravida est in lectus.](#)